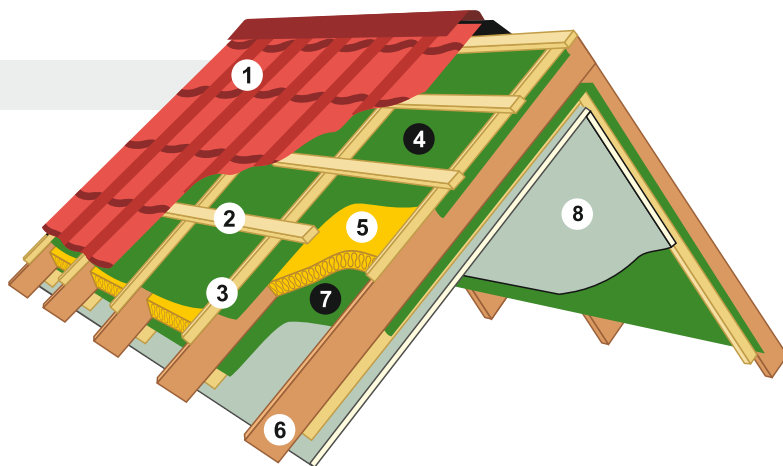


Схема монтажа:

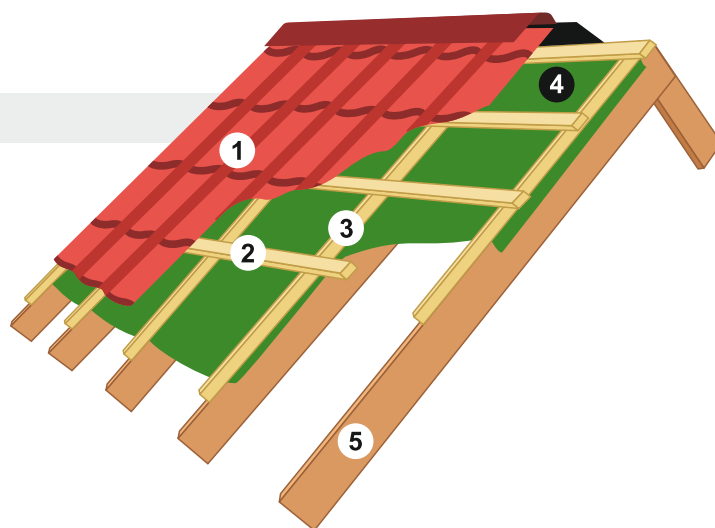
Утепленная кровля

1. Кровельное покрытие
2. Обрешетка
3. Контррейка
4. **Материал Optima C**
(в качестве гидроизоляции)
- * Вентзазор
5. Утеплитель
6. Стропило
7. **Материал Optima C**
(в качестве пароизоляции)
8. Внутренняя отделка



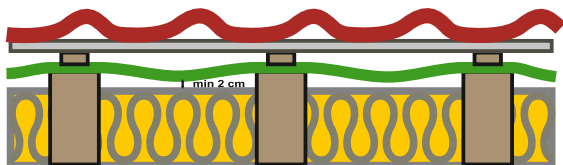
Не утепленная кровля

1. Кровельное покрытие
2. Обрешетка
3. Контррейка
4. **Материал Optima C**
(в качестве гидроизоляции)
5. Стропило



- Если материал используется в качестве **гидроизоляции**, то он укладывается между кровельным покрытием и утеплителем с обеспечением вентилируемого зазора*.
- Если материал используется в качестве **пароизоляции**, то монтаж производится с внутренней стороны помещения непосредственно к утеплителю.

*необходимо обеспечить вентилируемый зазор min 2 см между гидроизоляцией и утеплителем



Материал укладывается
гладкой стороной лицом
к монтажнику